




WITAMY NA SZKOLENIU
Za chwilę rozpoczynamy...

Pamiętaj o logowaniu IMIENIEM I NAZWISKIEM

Jeśli właśnie do nas dołączasz,
przywitaj się na czacie 😊





Jak korzystać z platformy

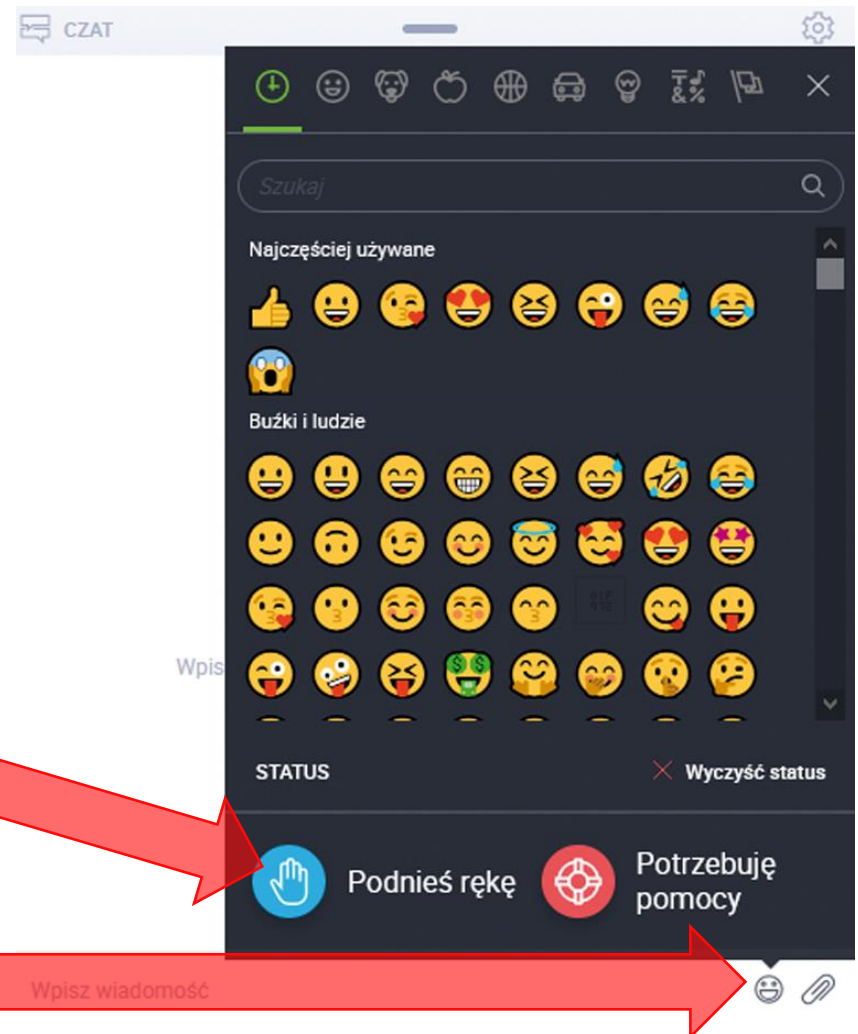


WPROWADZENIE



Jeśli chcesz coś powiedzieć
lub o coś zapytać?

**Skorzystaj z opcji
„Podnieś rękę”**

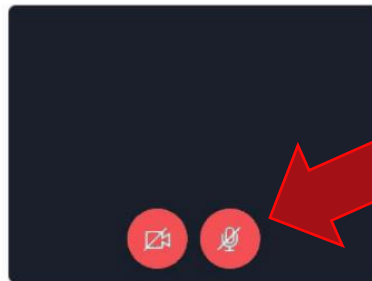




Aby zabrać głos,
kliknij symbol mikrofonu.

Tester audio i wideo

Sprawdź swoje urządzenia audio oraz
wideo



Urządzenia wideo

HD Pro Webcam C920 (046d:0

Urządzenia audio

Domyślny mikrofon (HD Pro)

SPRAWDŹ NASZĄ INSTRUKCJĘ USTA
WIDEO

ZASTOSUJ USTAWIENIA I ROZPOCZNIJ NADAWANIE

ANULUJ

Zapali się on na **zielono**.


*Czasami należy dodatkowo
odświeżyć stronę
- w tym celu naciśnij jednocześnie
CTRL + R*



**Jeśli chcesz mówić,
kliknij symbol mikrofonu
pod widokiem z kamery
prelegenta.
Podświetli się on **na zielono**.**




**W każdej chwili możesz też pisać,
korzystając z okna czatu.**





Klikając przycisk Przypnij/Przyłącz, możesz przenieść widok z kamery Prelegenta w prawy górny róg ekranu, odsłaniając jednocześnie cały slajd prezentacji.





Jeśli chcesz udostępnić pozostałym uczestnikom spotkania zawartość swojego ekranu, kliknij „Włącz/wyłącz udostępnianie ekranu” pod widokiem kamery Prelegenta. Podświetli się on **na zielono**.





W celu pobrania materiałów szkoleniowych:

- 1. Wybierz UDOSTĘPNIANE PLIKI w oknie czatu**
- 2. Pobierz wybrany plik**

